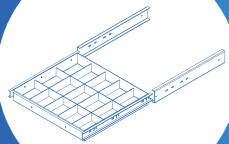


תוספות

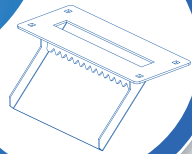
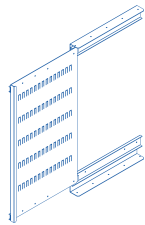
מפתחות בתליה



מגירה למפתחות



תא פנימי



חריץ עליון

D 1300	D 1000	D 700	D 500	D 400	
700 700 1300	600 610 1005	520 550 700	450 480 547	400 400 400	חיצוני ג ר ע
465 530 1120	375 470 870	315 430 578	280 368 440	250 320 320	פנימי ג ר ע
275	153	78	44	25	נפח - ליטר
900	500	300	220	110	משקל מוערך
2	2	2	1	1	מדפים
77	72	64	52	45	עובי דלת - מ"מ
85	70	60	55	40	עובי גוף - מ"מ
35	35	35	30	25	קוטר בריח - מ"מ
14	14	8	5	4	מספר בריחים
4	4	4	3	3	כיווני נעילה
⊖	⊖	⊖	אחורי	אחורי	בריחים קבועים
⊕	⊕	⊕	⊕	⊕	מובילי בריחים כפולים
⊕	⊕	⊕	⊕	⊕	דלת שקועה
⊕	⊕	⊕	⊕	⊕	משקופי ט
⊕	⊕	⊕	⊕	⊕	משקוף משוריין
⊕	⊕	⊕	⊕	⊕	כספת מבוטנת
⊕	⊕	⊕	⊕	⊕	כלוב נגד קידוח
⊕	⊕	⊕	⊕	⊖	מלכודת זכוכית
⊕	⊕	⊕	⊕	⊕	ידית פתיחה + מנגנון קריסה
⊕	⊕	⊕	⊕	⊕	שריון בדלת
אלקטרוני / צירופים	אלקטרוני / צירופים	אלקטרוני / צירופים	אלקטרוני / צירופים	אלקטרוני / צירופים	סוג המנגנון
⊕	⊕	⊕	⊕	⊕	פתיחת חירום באמצעות מפתח
⊕	⊕	⊕	⊕	⊕	מנוע חשמלי, מצמד וניצרה
⊕	⊕	⊕	⊕	⊕	הצגת פעולות אחרונות
⊕	⊕	⊕	⊕	⊕	השהיית פתיחה
⊕	⊕	⊕	⊕	⊕	בקרת נעילה

